



ОБЩЕСТВО С ОГРАНИЧЕННОЙ
ОТВЕТСТВЕННОСТЬЮ «БФТ-ПРОЕКТ»

238560, Калининградская область, Светлогорский район,
г. Светлогорск, ул. Октябрьская, дом 8, пом. 15а.
+7 (495) 784-70-00, ined@bftcom.com, www.bftcom.com

Утвержден
БАРМ.00029-3 34 05

БФТ. НАЦПРОЕКТЫ

Руководство пользователя

Листов 54

© 2021 ООО «БФТ-Проект»



АННОТАЦИЯ

Настоящий документ содержит руководство пользователя продукта «БФТ. Нацпроекты» (далее называемого система, портал, программный продукт).

ООО «БФТ - Проект» оставляет за собой право вносить изменения в программное обеспечение без внесения изменений в эксплуатационную документацию.

Оперативное внесение изменений в программное обеспечение отражается в сопроводительной документации к выпускаемой версии.

Последние изменения внесены 03.09.2021г.

СОДЕРЖАНИЕ

1	Назначение программы	4
1.1	Функциональное назначение	5
1.2	Эксплуатационное назначение	5
2	Состав программного обеспечения для работы системы	6
3	Требования к техническому обеспечению	8
4	Вход в систему	10
5	Описание контента	12
5.1	Сводная информация	14
5.1.1	Проекты.....	14
5.1.2	Не исполнено.....	16
5.1.3	Аналитика (год).....	18
5.1.4	Аналитика (месяц).....	19
5.1.5	Свод	20
5.1.6	Контакты	22
5.1.7	Мониторинг ОКС.....	22
5.1.8	Закупки	25
5.2	Национальный проект	26
5.2.1	Региональные проекты	26
5.2.1	Паспорт	27
5.2.2	Финансы (год)	29
5.2.1	Финансы (месяц)	31
5.2.2	Показатели	32
5.2.3	Закупки.....	35
6	Как контролировать корректность данных	37
6.1	Сводная информация	40
6.1.1	Светофоры на страницах «Проекты», «Свод», «Региональные проекты»	40
6.1.2	Светофоры на страницах «Не исполнено»	45
6.2	Детализированные страницы	47
6.2.1	Светофоры на страницах «Финансы» и «Показатели»	47
7	Завершение работы программы	52



1

Назначение программы



1.1 Функциональное назначение

Программный продукт, позволяющий региональным органам власти осуществлять комплексный мониторинг реализации региональных проектов, выполняемых в рамках национальных проектов на территории субъекта Российской Федерации.

1.2 Эксплуатационное назначение

Предоставление круглосуточного доступа для руководителей органов власти и участников бюджетного процесса к единому информационному пространству, содержащему актуальную и достоверную информацию о реализации региональных проектов.

Осуществление комплексного мониторинга реализации региональных проектов через раздел Портала, который позволяет:

- Отображать информацию современными и удобными для пользователя способами.
- Получать актуальную информацию с любого компьютера или мобильного устройства.
- Иметь в графическом и табличном представлениях сводную и детализированную информацию, позволяющую удовлетворить потребности различных групп пользователей (от руководителей до аналитиков).
- Иметь аналитическое представление информации, в том числе:
 - сводную аналитическую информацию по всем региональным проектам;
 - сводную аналитическую информацию по региональным проектам, сгруппированным по национальным проектам;
 - детализированную аналитическую информацию по каждому региональному проекту.



2

Состав программного обеспечения для работы системы



Требования приведены в отдельном документе «БФТ.Нацпроекты. Требования к аппаратно-программной части.docx».



3

Требования к техническому обеспечению

Требования приведены в отдельном документе «БФТ.Нацпроекты. Требования к аппаратно-программной части.docx».



4

Вход в систему



Работа с Порталом доступна только для зарегистрированных пользователей системы.

Для перехода к окну авторизации в строке адреса браузера вводится адрес сервера системы. Откроется окно авторизации пользователя.

Для входа в систему необходимо указать следующую информацию:

- **Пользователь** – имя пользователя.
- **Пароль** – пароль пользователя для входа в систему.

После ввода необходимой информации нажимается кнопка **Войти**.

В случае ввода верной информации (указаны зарегистрированный в системе пользователь и правильный пароль) осуществится вход в главное окно системы. При вводе неверного **Пользователя** или **Пароля** на экране появится сообщение об ошибке.

***Примечание.** Браузер (Web-обозреватель) – программа, осуществляющая показ и взаимодействие с текстом, рисунками и другой информацией, присутствующей на страницах веб-сайтов во всемирной сети Интернет или локальной сети.*

***Примечание.** Рекомендуемые для использования браузеры: Mozilla Firefox 50.1 и выше, MS Internet Explorer 11.0 и выше, Google Chrome 55.0 и выше.*



5

Описание контента



В целях реализации указа Президента Российской Федерации от 07.05.2018 г. № 204 «О национальных целях и стратегических задачах развития Российской Федерации на период до 2024 года» были приняты 13 национальных проектов.

Портал предназначен для своевременного получения информации по исполнению региональных проектов в рамках указанных 13 национальных проектов (направлений), ее дальнейшего анализа и наглядной визуализации.

Главная страница содержит набор элементов меню «Региональные проекты»:

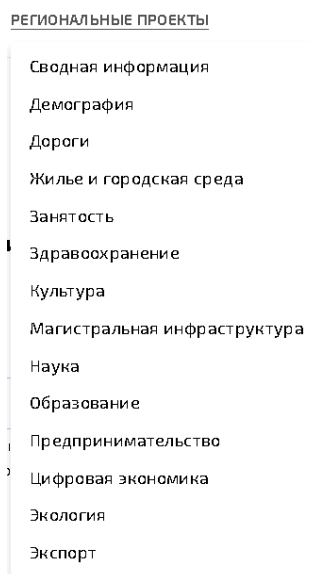


Рисунок 1. Меню

Для отображения главной страницы портала нужно нажать на изображение герба слева сверху.

Портал содержит следующие страницы:

Сводная информация	Проекты
	Не исполнено
	Аналитика (год)
	Аналитика (месяц)
	Свод
	Мониторинг ОКС
	Контакты
	Закупки
Наименование национального проекта N	Региональные проекты
	Паспорт
	Финансы (год)
	Финансы (месяц)
	Показатели
	Закупки

Переключение между страницами подраздела осуществляется через вкладки или через ссылки.

5.1 Сводная информация

Страница имеет 7 закладок:

Региональные проекты

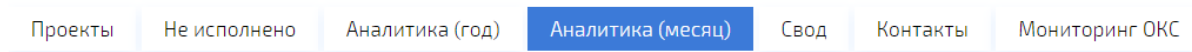


Рисунок 2. Закладки страницы со сводной информацией

5.1.1 Проекты

На странице отображаются сводные показатели реализации национального проекта на уровне региона.

Страница состоит из блоков, содержащих информацию по следующим показателям каждого национального проекта:

- название национального проекта;
- количество региональных проектов, реализуемых в рамках национального;
- количество объектов капитального строительства, реализуемых в рамках национального;
- количество актуальных контрольных точек, которые выполнены с начала года на дату (суммарно по всем региональным проектам, реализуемым в рамках национального);
- общее количество актуальных контрольных точек, которые должны быть выполнены по плану на дату с начала года на дату (суммарно по всем региональным проектам, реализуемым в рамках национального);
- количество целевых показателей, по которым достигнуто плановое значение в отчетном периоде (суммарно по всем региональным проектам, реализуемым в рамках национального);
- общее количество целевых показателей (суммарно по всем региональным проектам, реализуемым в рамках национального);
- уточненный плановый объем расходов на реализацию всех региональных проектов в рамках национального на год;
- уточненный плановый объем расходов на реализацию всех региональных проектов в рамках национального в текущем месяце;
- фактический объем расходов на реализацию всех региональных проектов в рамках национального нарастающим итогом с начала года;
- % исполнения в текущем месяце.

Количество инфоблоков равно количеству национальных проектов, в реализации которых участвует регион.

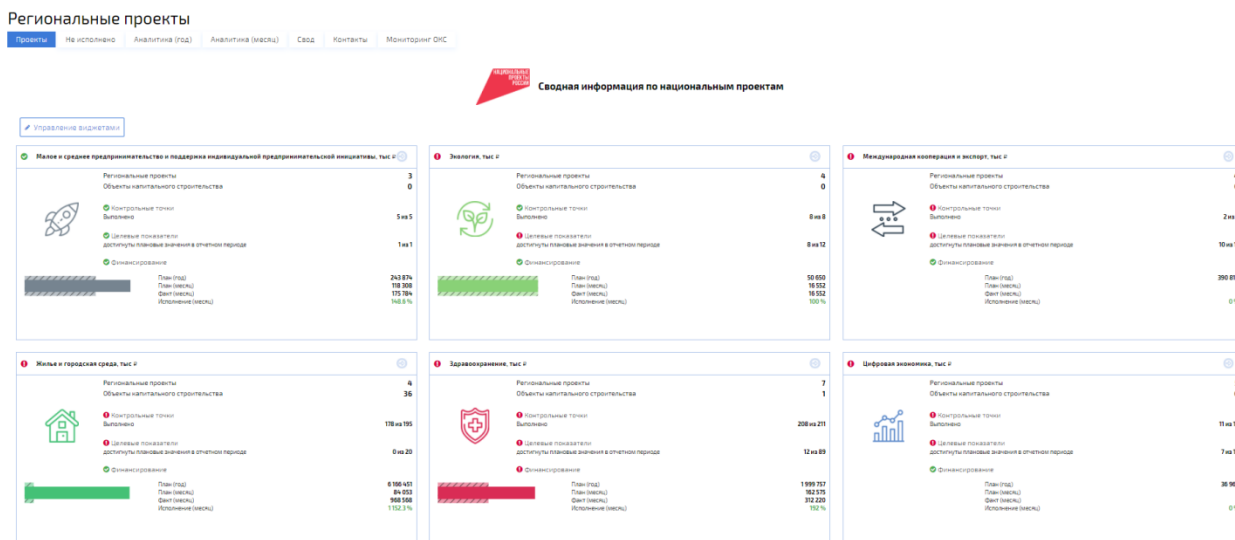



Рисунок 3. Страница «Проекты»

Переходы на другие страницы:

- По значку , при нажатии на фразы «Контрольные точки», «Целевые показатели», «Финансирование» - на страницу «Не исполнено» национального проекта.
- При нажатии на название нацпроекта – на страницу «Региональные проекты», отображающую информацию по входящим в нацпроект региональным проектам.

В инфблоках по каждому нацпроекту отражаются индикаторы отклонений типа «светофоры» для пяти направлений и проекта в целом и итоги:

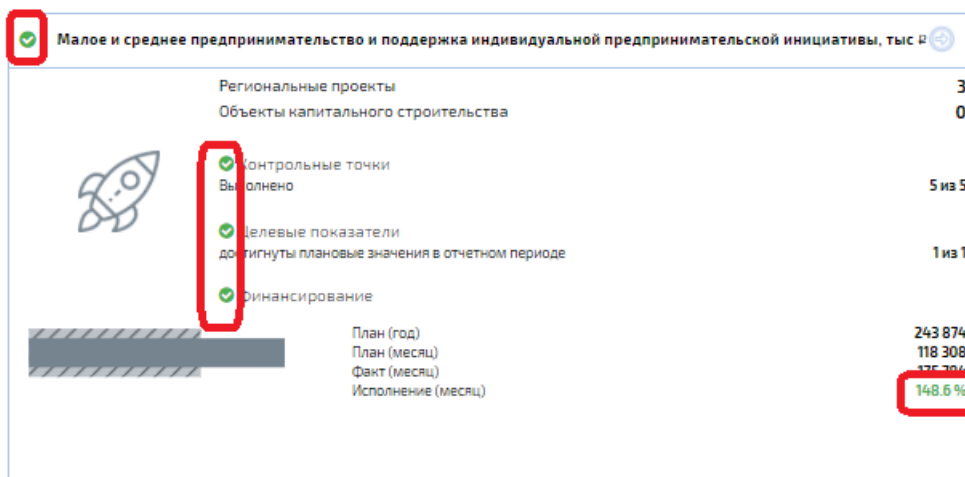


Рисунок 4. Светофоры и итоги

Светофор	Что показывает светофор	Что отображают итоги
Контрольные точки (КТ)	Красный: есть не выполненные плановые КТ Желтый: все плановые КТ выполнены, но есть точки, до срока исполнения которых осталось 7 дней Зеленый: в остальных случаях	2 из 4 где 4 - общее количество КТ, которые должны быть выполнены с начала текущего года до отчетной даты 2 - выполнено из указанных точек
Целевые показатели (ЦП)	Красный: не все показатели достигнуты или в учетной системе отсутствует информация по фактическому/прогнозному значениям Зеленый: все показатели достигнуты	5 из 15 где 15 – общее количество ЦП 5 – достигнуто ЦП
Финансирование по КТ	Красный: есть не выполненные плановые КТ, отвечающие за «Контроль финансирования» Зеленый: выполнены все КТ отвечающие за «Контроль финансирования» или такие КТ отсутствуют	Гистограмма по финансированию отображает - План на текущий месяц - Факт за период с начала текущего года до отчетной даты - % исполнения
Финансирование по % исполнения	Красный: есть результаты, по которым % исполнения за месяц меньше 100 %. Зеленый: все результаты выполнены не менее чем на 100 %.	% исполнения
В целом по проекту	Красный: если есть хотя бы по одному из направлений мониторинга красный светофор Зеленый: нет красных светофоров, все реализуется в соответствии с установленными планами	В случае, если хоть по одному направлению мониторинга есть красный светофор, то сводный светофор рядом с наименованием национального проекта загорается красным цветом

5.1.2 Не исполнено

На странице отображаются ключевые маркеры проектов, имеющих отклонения в ходе реализации - не исполненные результаты, не реализованные контрольные точки, не достигнутые целевые показатели. Отклонения представлены в двух видах/разрезах:

- по национальным проектам;
- по кураторам.

По нацпроектам По кураторам

[Вернуться к выбору проекта](#)

Наименование	Статус
<ul style="list-style-type: none"> ▼ Демография 	Не выполнено контрольных точек: 2 Не достигнуто результатов (фин.): 4
<ul style="list-style-type: none"> ▼ Спорт-норма жизни 	Не выполнено контрольных точек: 2 Не достигнуто результатов (фин.): 4
<ul style="list-style-type: none"> ➢ Результаты % исп 	
<ul style="list-style-type: none"> ▼ Контрольные точки 	
Р: Строительство физкультурно-оздоровительного комплекса МАУ СШОР "Золотые перчатки" в г. Старый Оскол КТ: Строительная готовность 10 %	Срок окончания: 14.05.2021
Р: Закупка спортивно-технологического оборудования для СШОР (г.Старый Оскол) КТ: Поставка спортивно-технологического оборудования	Срок окончания: 19.05.2021

Рисунок 5. Страница «Не исполнено»

На странице выводятся строки, отображающие иерархию:

- Для вида «по национальным проектам»:
 - Национальный проект – региональный проект – список не выполненных показателей (результатов, контрольных точек, целевых показателей).
- Для вида «по кураторам»:
 - Куратор - Национальный проект – региональный проект – список не выполненных показателей (результатов, контрольных точек, целевых показателей).

Отражаются характеристики показателя в зависимости от места строки в иерархии таблицы:

- На уровне национального проекта:
 - количество результатов, не выполненных в части финансирования (суммарно по всем региональным проектам, реализуемым в рамках национального);
 - количество контрольных точек, имеющих признак «Контроль финансирования», которые не выполнены с начала года на дату;
 - количество контрольных точек, которые не выполнены с начала года на дату (суммарно по всем региональным проектам, реализуемым в рамках национального);
 - количество целевых показателей, по которым не достигнуто плановое значение в отчетном периоде (суммарно по всем региональным проектам, реализуемым в рамках национального);
- На уровне регионального проекта:

- количество не выполненных в части финансирования результатов регионального проекта;
- количество контрольных точек, имеющих признак «Контроль финансирования», которые не выполнены с начала года на дату;
- количество контрольных точек, которые не выполнены с начала года на дату;
- количество целевых показателей, по которым не достигнуто плановое значение в отчетном периоде;
- На уровне вида невыполненного показателя – характеристики отсутствуют (строки для группировки);
- На уровне показателей по результатам:
 - уточненный плановый объем расходов на реализацию результата в рамках национального в текущем финансовом году;
 - фактический объем расходов на реализацию результата в рамках национального нарастающим итогом с начала года;
 - % исполнения;
- На уровне финансовых показателей по контрольным точкам:
 - окончание срока реализации (плановая дата);
- На уровне показателей по контрольным точкам:
 - окончание срока реализации (плановая дата);
- На уровне целевых показателей:
 - плановое значение на период (целевое значение показателя на соответствующий год реализации согласно паспорту регионального проекта);
 - фактическое/ прогнозное значение показателя за отчетный период;
 - процент достижения.

Более детально про ключевые маркеры см. в разделах 5.1.1 и 6.

5.1.3 Аналитика (год)

На странице отображается сводная информация о финансовом обеспечении региональных проектов, реализуемых в рамках национальных проектов:

- план (ассигнования в соответствии со сводной бюджетной росписью), тыс. руб.;
- лимиты бюджетных обязательств, тыс. руб.;
- Принятые бюджетные обязательства, тыс. руб.;
- факт (кассовое исполнение), тыс. руб.

- количество региональных проектов;
- процент исполнения;
- доля по национальному проекту, по источнику финансирования в общем объеме расходов (план);
- изменение к предыдущему году по проценту исполнения в абсолютном выражении.

Есть возможность выбора даты, разреза данных (национальные проекты, источники финансирования), ведомства, периода (за год, за весь период реализации).

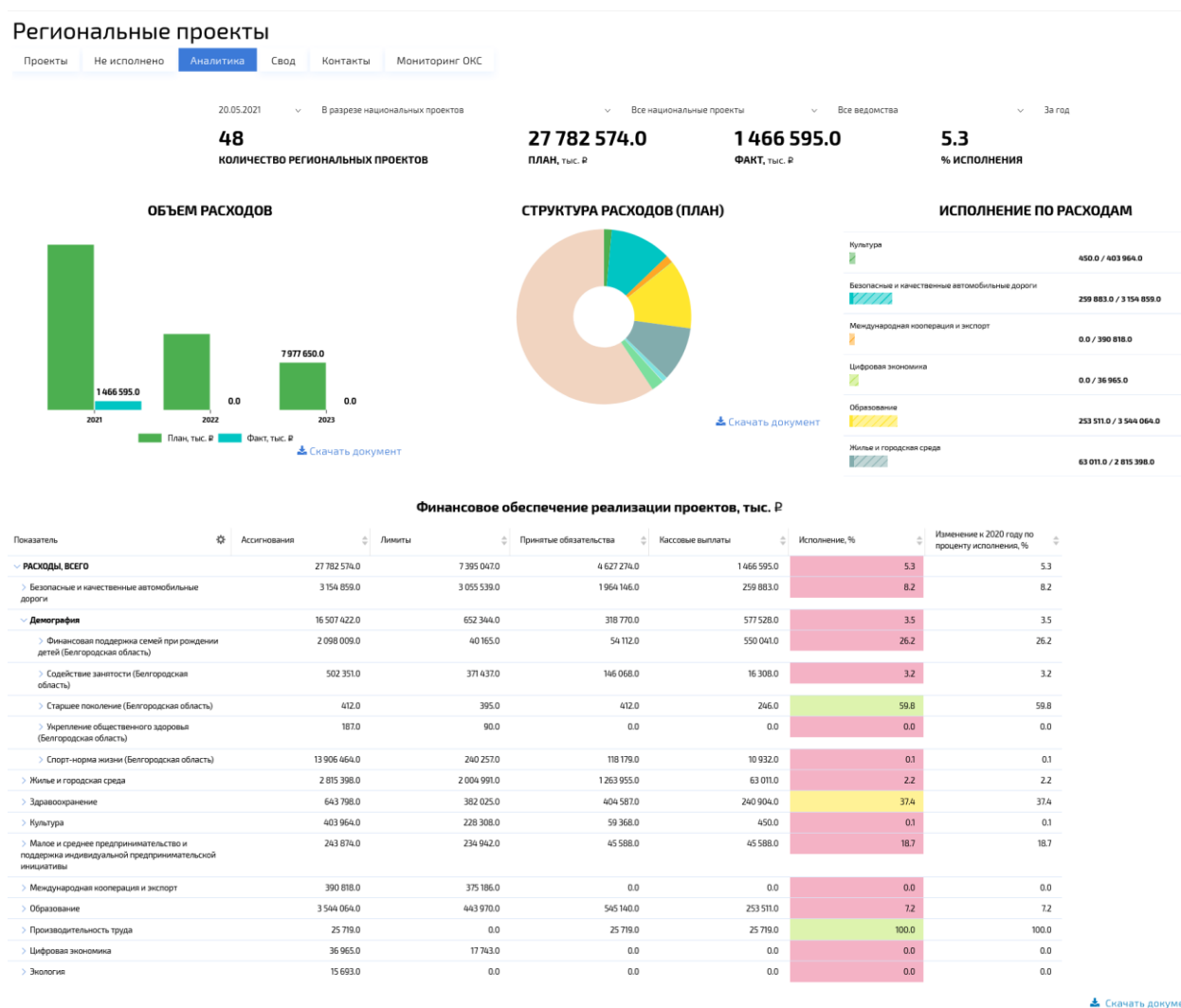


Рисунок 6. Страница «Аналитика»

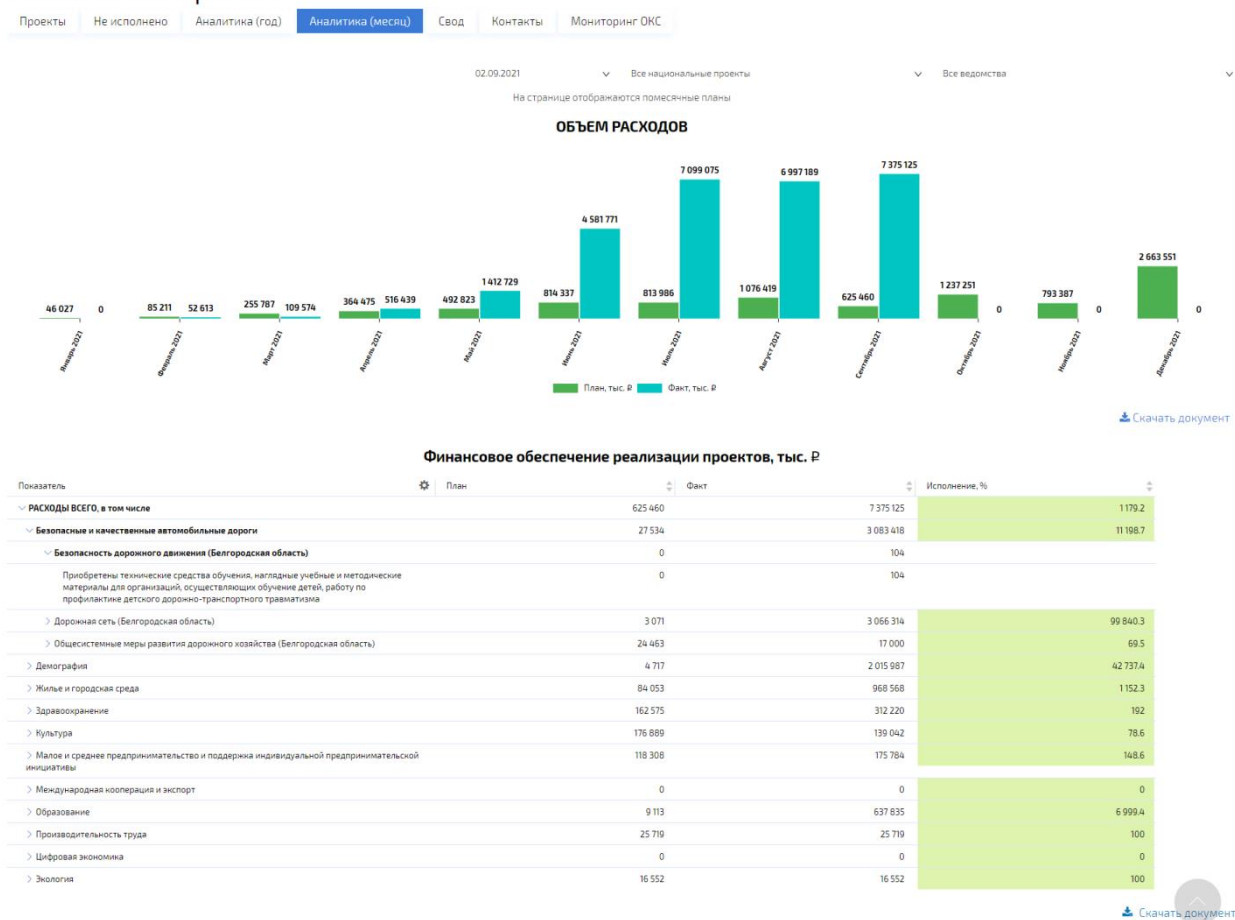
5.1.4 Аналитика (месяц)

На странице отображается сводная информация о финансовом обеспечении региональных проектов, реализуемых в рамках национальных проектов на дату:

- план на месяц (ассигнования в соответствии со сводной бюджетной росписью), тыс. руб.;
- факт на месяц (кассовое исполнение нарастающим итогом с начала года), тыс. руб.
- процент исполнения (месяц);

Есть возможность выбора даты, национального проекта, ведомства.

Региональные проекты



5.1.5 Свод

В подразделе отображаются ключевые маркеры реализации проектов:

- наименование проекта (предусмотрено 3 уровня иерархии: все проекты – национальный проект – региональный проект);
- общий статус проекта;
- группа показателей «Финансирование»:
 - процент исполнения;
 - статус;
- группа показателей «Контрольные точки»:

- количество выполненных контрольных точек с начала года на дату;
- % выполнения;
- статус;
- группа показателей «Целевые показатели»:
 - количество целевых показателей согласно паспорту проекта;
 - средний процент достижения;
 - статус;
- группа показателей «Ответственные» (только на уровне «Региональные проекты»):
 - Куратор проекта;
 - Руководитель проекта;
 - Администратор проекта.

Есть возможность выбора даты, роли ответственного сотрудника и ответственного сотрудника.

При выборе ответственного сотрудника отображаются проекты, в которых он принимает участие. При этом:

- при выборе ролей «Все» или «Куратор» в таблице отображается 3 уровня: все проекты – национальный проект – региональный проект;
- при выборе ролей «Руководитель проекта» или «Администратор» отображаются 2 уровня: все проекты (итоговые значения по проектам, в которых участвует ответственный) – региональные проекты (перечень проектов, в которых участвует ответственный).

Более детально про ключевые маркеры см. в разделах 5.1.1 и 6.

Региональные проекты

Проекты		Не исполнено	Аналитика	Свод	Контакты	Мониторинг ОКС						
20.05.2021												
↓ Все ↓ Все ↓ Все												
Наименование проекта	Общий статус проекта	Финансирование		Контрольные точки			Целевые показатели			Ответственные		
		Процент исполнения	Статус	Выполнено	% выполнения	Статус	Количество показателей	Средний % достижения	Статус	Куратор	Руководитель	Администратор
<ul style="list-style-type: none"> > Все проекты > Культура > Цифровая экономика > Образование > Жилье и городская среда > Экология > Малое и среднее предпринимательство и поддержка индивидуальной предпринимательской инициативы > Производительность труда > Здравоохранение > Демография > Финансовая поддержка семей при рождении детей (Белгородская область) 	<ul style="list-style-type: none"> Отклонение отсутствует Отклонение отсутствует Отклонение отсутствует Отклонение отсутствует Отклонение отсутствует Отклонение отсутствует Отклонение отсутствует Отклонение отсутствует Отклонение отсутствует Отклонение отсутствует Критические отклонения Отклонение отсутствует 	<ul style="list-style-type: none"> 5.3 0.1 0.0 7.2 2.2 0.0 18.7 100.0 37.4 3.5 26.2 	<ul style="list-style-type: none"> ● ● ● ● ● ● ● ● ● ● ● ● 	<ul style="list-style-type: none"> 825 30 3 54 86 2 3 2 101 141 86 	<ul style="list-style-type: none"> 68.9 100.0 100.0 100.0 100.0 100.0 100.0 100.0 100.0 98.6 100.0 	<ul style="list-style-type: none"> ● ● ● ● ● ● ● ● ● ● ● ● 	<ul style="list-style-type: none"> 184 10 12 14 21 12 10 14 52 22 6 	<ul style="list-style-type: none"> 43.9 50.0 0.2 15.1 123.9 25.0 16.2 43.4 87.7 48.3 0.0 	<ul style="list-style-type: none"> ● ● ● ● ● ● ● ● ● ● ● ● 	<ul style="list-style-type: none"> Заместитель Губернатора Белгородской области 	<ul style="list-style-type: none"> Первый заместитель начальника департамента 	<ul style="list-style-type: none"> начальник отдела государственной поддержки малых фирм.

Рисунок 7. Страница «Свод»

5.1.6 Контакты

На странице отображаются общие сведения об участниках региональных проектов:

- ФИО участника;
- должность;
- ведомство;
- контактный телефон;
- e-mail;
- роль в проекте;
- проекты, в которых принимает участие.

Есть возможность выбора ФИО участника, национального проекта, регионального проекта.

5.1.7 Мониторинг ОКС

На странице «Мониторинг ОКС» отображается сводная информация об объектах капитального строительства, реализуемых в рамках региональных проектов.

На странице указаны:

- наименование регионального проекта/объекта строительства;
- источник финансирования (группировка расходов по источникам финансирования).

Представлены показатели:

- план - ассигнования в соответствии со сводной бюджетной росписью, тыс. руб.;
- лимиты бюджетных обязательств, тыс. руб. ;
- принятые бюджетные обязательства, тыс. руб. ;
- факт (исполнено) - кассовое исполнение на дату, нарастающим итогом с начала года/ начала реализации проектов, тыс. руб. ;
- количество объектов строительства по всем региональным проектам;
- процент исполнения.

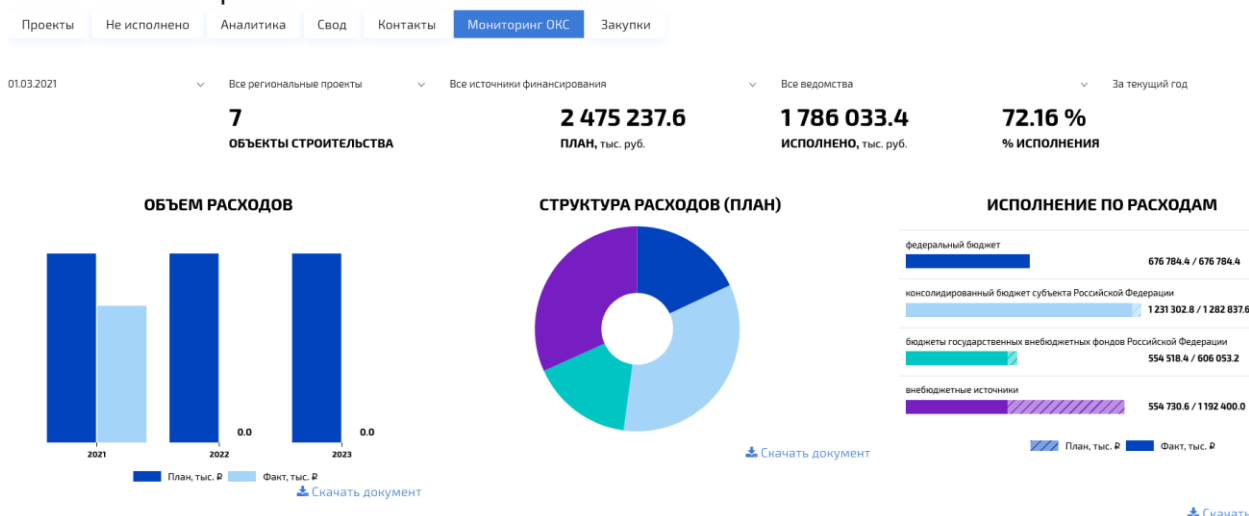
Есть возможность выбора даты, регионального проекта, источника финансирования, ведомства, периода.

При нажатии на название объекта в таблице «Сводная информация по объектам капитального строительства» выполняется переход на страницу паспорта данного объекта.

На странице паспорта отображаются:

- ссылка, по которой можно наблюдать видеотрансляцию объекта;
- общие сведения об объекте;
- информация о финансовом обеспечении ОКС;
- детализированная информация об исполнении мероприятий в рамках реализации ОКС.

Региональные проекты



Сводная информация по объектам капитального строительства

Наименование проекта/объекта строительства	2021 год, Р				
	Ассигнования	Лимиты	Принятые обязательства	Кассовые выплаты	Исполнение, %
✓ РАСХОДЫ, ВСЕГО, в том числе:	2 475 237,6	2 475 237,6	2 475 237,6	1 786 033,4	72,2
> в рамках соглашения, в том числе:	1 282 837,6	1 282 837,6	1 282 837,6	1 231 302,8	96,0
региональный бюджет	1 192 400,0	1 192 400,0	1 192 400,0	554 730,6	46,5
✓ Региональный проект "Современная школа (Тюменская область)"	1 782 761,6	1 782 761,6	1 782 761,6	1 579 520,8	88,6
> в рамках соглашения, в том числе:	1 076 778,6	1 076 778,6	1 076 778,6	1 025 243,8	95,2
региональный бюджет	705 983,0	705 983,0	705 983,0	554 277,0	78,5
> Строительство школы на 1200 учебных мест в мкр. № 15 г.Тобольска (с использованием ПД повторного применения)	692 476,9	692 476,9	692 476,9	659 659,9	95,3
> Строительство школы на 60 учебных мест в с.Горнослинино Уватского района	32 154,5	32 154,5	32 154,5	32 154,5	100,0
> Строительство школы на 360 учебных мест в д.Казарова г.Тюмень	117 263,7	117 263,7	117 263,7	65 728,9	56,0
> Строительство школы на 1200 учебных мест в 4-м Заречном микрорайоне г.Тюмень	214 576,0	214 576,0	214 576,0	95 687,0	44,6
> Строительство школы на 1200 учебных мест в районе улиц Яитарная – Бориса Житнова г. Тюмень (с использованием ПД повторного применения)	398 227,0	398 227,0	398 227,0	398 227,0	100,0
> Строительство школы на 900 учебных мест в мкр. "Новый" г.Заводоуковска	328 063,5	328 063,5	328 063,5	328 063,5	100,0
> Региональный проект "Жилье и городская среда (Тюменская область)"	692 476,0	692 476,0	692 476,0	692 476,0	100,0

[Скачать документ](#)

Рисунок 8. Страница «Мониторинг ОКС»

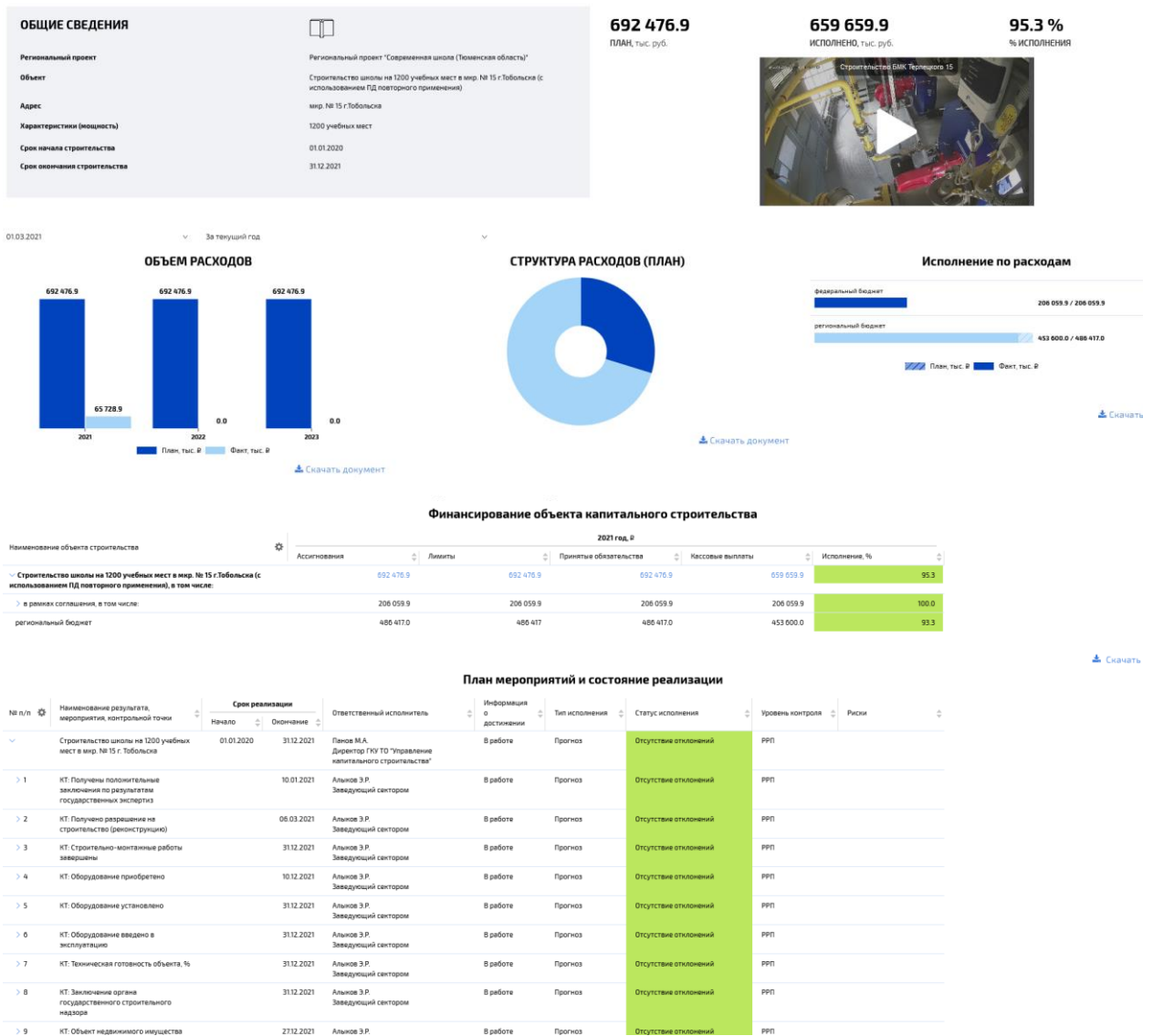


Рисунок 9. Страница «Паспорт ОКС»

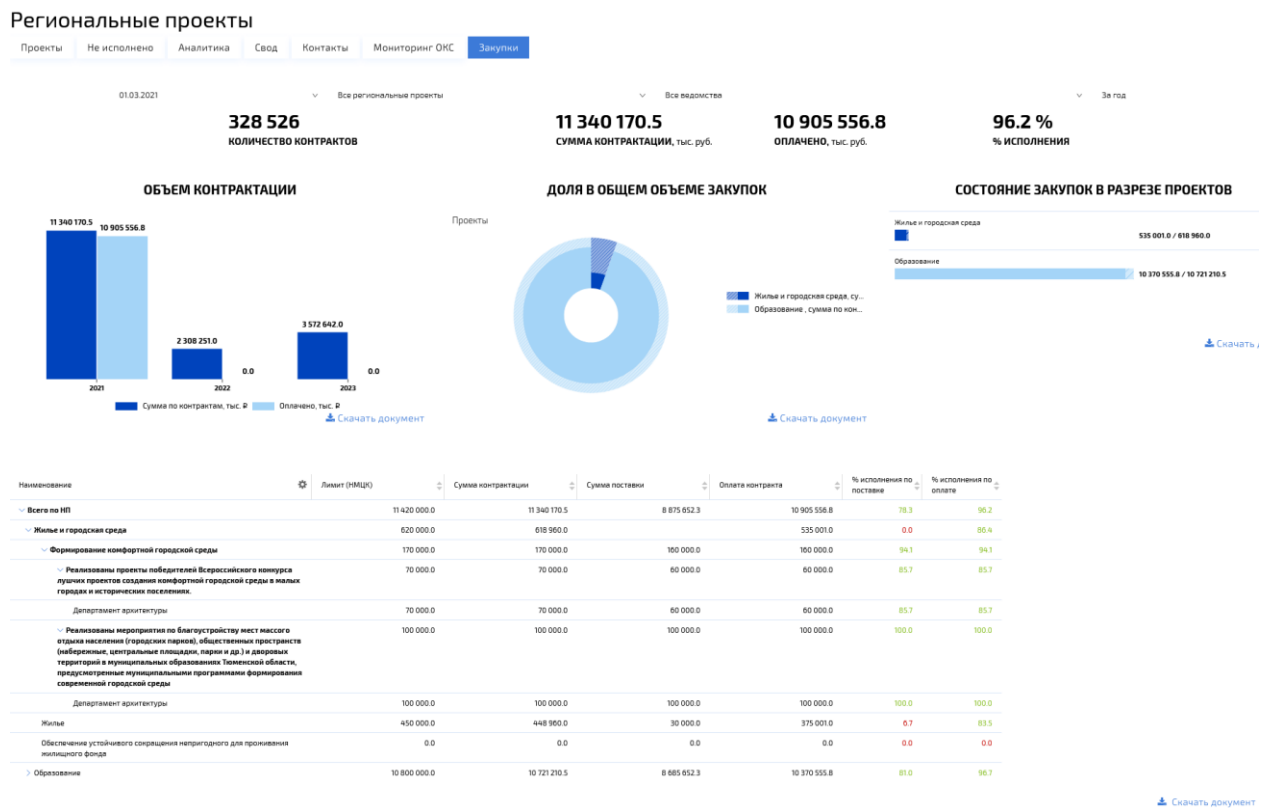
5.1.8 Закупки

На странице «Закупки» отображается сводная информация о госзакупках, осуществляемых в рамках региональных проектов.

На странице представлены показатели:

- общее количество контрактов по всем региональным проектам;
- план (объемы контрактации), тыс. руб.;
- факт (оплата контрактов), тыс. руб.;
- доля в общем объеме закупок;
- процент исполнения.

Есть возможность выбора даты, регионального проекта, ведомства, периода.



5.2 Национальный проект

На данный раздел портала можно попасть либо через меню, либо нажав на название нацпроекта на странице «Проекты».

Первой страницей, на которую попадает пользователь, является страница «Региональные проекты». Страница содержит инфоблоки всех региональных проектов, входящих в выбранный национальный проект.

Нажав на название регионального проекта можно перейти на страницу этого проекта, которая содержит четыре закладки:

- Паспорт.
- Финансы.
- Показатели.
- Закупки.

5.2.1 Региональные проекты

На странице отображаются сводные показатели реализации региональных проектов. Информация аналогична той, которая отображается на странице «Проекты» - см. разделы 5.1.1 и 6.

Переходы на другие страницы:

- При нажатии на название проекта – на страницу «Паспорт».
- При нажатии на фразы «Контрольные точки», «Целевые показатели - на страницу «Показатели».
- При нажатии на фразу «Финансирование» - на страницу «Финансы».

Региональные проекты. Образование

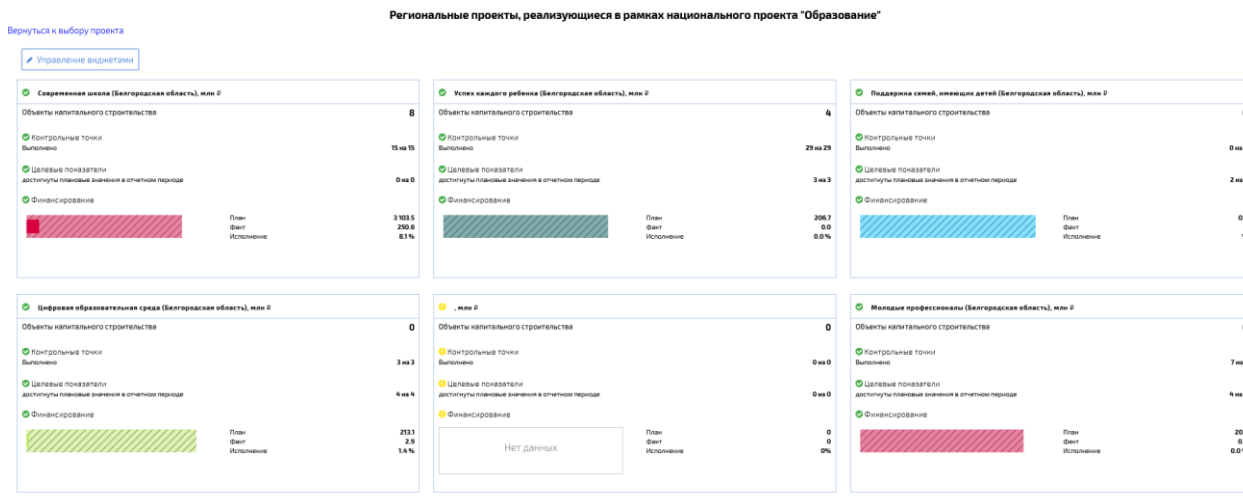


Рисунок 11. Страница «Региональные проекты»

5.2.1 Паспорт

На странице отображаются сведения из паспорта регионального проекта:

- наименование федерального проекта;
- наименование регионального проекта;
- срок начала проекта;
- срок окончания проекта;
- наименования связанных государственных программ с данным региональным проектом;
- сведения об ответственных лицах за региональный проект:
 - ФИО;
 - должность;
 - роль в проекте: куратор, руководитель, администратор;
 - фотография;
- источники финансирования регионального проекта;
- результаты регионального проекта;

- **помесячный план исполнения проекта.**

Региональные проекты. Образование

Паспорт Финансы Показатели

[Вернуться к выбору проекта](#)

Современная школа (Белгородская область)

ОБЩИЕ СВЕДЕНИЯ



Наименование федерального проекта	Современная школа
Наименование регионального проекта	Современная школа (Белгородская область)
Срок начала проекта	январь 2021
Срок окончания проекта	декабрь 2024
Связь с государственными программами региона	

ОТВЕТСТВЕННЫЕ за реализацию проекта

Куратор регионального проекта Руководитель регионального проекта Администратор регионального проекта



Заместитель Губернатора Белгородской области



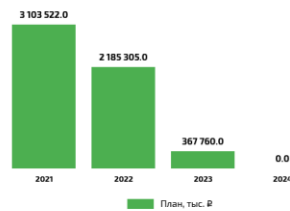
Начальник департамента образования Белгородской области

Начальник отдела общего образования управления образовательной политики департамента образования Белгородской области

БЮДЖЕТ ПРОЕКТА

Общие затраты на реализацию проекта за весь период, в том числе	5 656 586.0 тыс. Р
Федеральный бюджет	741 378.0 тыс. Р
Бюджеты государственных внебюджетных фондов РФ	0.0 тыс. Р
Консолидированный бюджет субъекта РФ	5 656 586.0 тыс. Р
Внебюджетные источники	0.0 тыс. Р

РАСПРЕДЕЛЕНИЕ ПО ГОДАМ



СТРУКТУРА РАСХОДОВ



[Скачать документ](#)

[Скачать документ](#)

Финансовое обеспечение реализации проекта, тыс. Р

Показатель	Всего расходов по плану	2021	2022	2023	2024
РАСХОДЫ ВСЕГО, в том числе	5 656 586.0	3 103 522.0	2 185 305.0	367 760.0	0.0
Федеральный бюджет	741 378.0	311 053.0	362 063.0	88 262.0	0.0
Бюджеты государственных внебюджетных фондов РФ	0.0	0.0	0.0	0.0	0.0
Консолидированный бюджет субъекта РФ	5 656 586.0	3 103 522.0	2 185 305.0	367 760.0	0.0
Внебюджетные источники	0.0	0.0	0.0	0.0	0.0
В общеобразовательных организациях, расположенных в сельской местности и малых городах, созданы и функционируют центры образования естественно-научной и технологической направленностей	1 414 147.0	775 881.0	546 326.0	91 940.0	0.0
Федеральный бюджет	0.0	0.0	0.0	0.0	0.0
Бюджеты государственных внебюджетных фондов РФ	0.0	0.0	0.0	0.0	0.0
Консолидированный бюджет субъекта РФ	1 414 147.0	775 881.0	546 326.0	91 940.0	0.0
Внебюджетные источники	0.0	0.0	0.0	0.0	0.0
На базе общеобразовательных организаций созданы и функционируют детские технопарки «Кванториум»	1 414 147.0	775 881.0	546 326.0	91 940.0	0.0
Обновление материально-технической базы в организациях, осуществляющих образовательную деятельность, исключительно по адаптированным основным общеобразовательным программам	1 414 147.0	775 881.0	546 326.0	91 940.0	0.0

Помесячный план исполнения проекта в 2021 году, тыс. Р

Показатель	План исполнения нарастающим итогом												Всего на конец года
	на 01.02	на 01.03	на 01.04	на 01.05	на 01.06	на 01.07	на 01.08	на 01.09	на 01.10	на 01.11	на 01.12		
РАСХОДЫ ВСЕГО, в том числе	203	63	116	1258	2 259	27 339	29 866	35 875	0	0	0	103 279	
В общеобразовательных организациях, расположенных в сельской местности и малых городах, созданы и функционируют центры образования естественно-научной и технологической направленностей	0	0	78	610	25	9 728	24 521	35 631	0	0	0	70 593	
На базе общеобразовательных организаций созданы и функционируют детские технопарки «Кванториум»	0	0	0	0	0	0	0	0	0	0	0	0	
Обновление материально-технической базы в организациях, осуществляющих образовательную деятельность исключительно по адаптированным основным общеобразовательным программам	0	0	0	0	1 718	7 865	4 962	167	0	0	0	14 712	
Создано новых мест в общеобразовательных организациях	0	0	0	0	0	0	0	0	0	0	0	0	
Создано новых мест в общеобразовательных организациях, расположенных в сельской местности и поселках городского типа	0	0	0	0	0	0	0	0	0	0	0	0	
Строительство начальной школы на 100 мест в мкр. "Майский-В" п. Майский Белгородского района Белгородской области	0	9	11	10	18	33	30	17	0	0	0	6 949	
Строительство начальной школы на 100 мест в мкр. "Стрельское-59", с. Стрельское Белгородского района Белгородской области	0	22	12	12	20	20	29	18	0	0	0	0	
Строительство средней общеобразовательной школы на 1100 учащихся в мкр. "Таврово-4", с. Таврово Белгородского района	203	32	16	0	29	30	36	43	0	0	0	0	
Сформирована и функционирует единая федеральная система научно-методического сопровождения педагогических работников и	0	0	0	627	448	9 663	287	0	0	0	0	11 025	

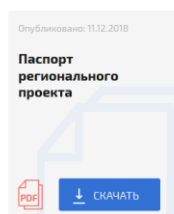


Рисунок 12. Страница «Паспорт»

- план (уточненный плановый объем расходов) на реализацию регионального проекта, тыс. руб.:
 - за весь период;
 - по каждому году отдельно;
- доля по источнику финансирования, по году в общем плане расходов;
- нормативно-правовые акты и иные значимые документы, связанные с реализацией регионального проекта.

5.2.2 Финансы (год)

На странице отображается информация об исполнении бюджета регионального проекта:

- источники финансирования регионального проекта;
- результаты регионального проекта;
- план (ассигнования в соответствии со сводной бюджетной росписью), тыс. руб.;
- лимиты бюджетных обязательств, тыс. руб.;

- принятые бюджетные обязательства, тыс. руб.;
- факт (кассовое исполнение), тыс. руб.
- процент исполнения;
- доля по источнику финансирования в общем объеме расходов (факт);
- изменение к предыдущему году по проценту исполнения в абсолютном выражении;
- финансовая информация по объектам капитального строительства – так же как на странице Мониторинг ОКС (см. раздел 5.1.7).

Есть возможность выбора даты, ведомства, периода (за год, за весь период реализации).

Региональные проекты. Образование

Паспорт **Финансы** Показатели

[Вернуться к выбору проекта](#)

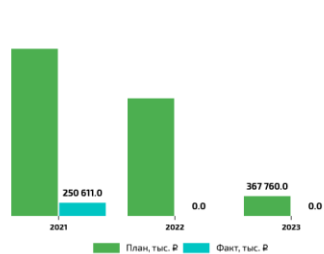
20.05.2021

Все ведомства

За год

Современная школа (Белгородская область)

ОБЪЕМ РАСХОДОВ



СТРУКТУРА РАСХОДОВ (ФАКТ)



ИСПОЛНЕНИЕ ПО РАСХОДАМ

Федеральный бюджет	198 086.0 / 311 053.0
Бюджеты государственных внебюджетных фондов РФ	0.0 / 0.0
Консолидированный бюджет за вычетом МБТ из федерального бюджета	52 525.0 / 2 792 469.0
Внебюджетные источники	0.0 / 0.0

Исполнение бюджета проекта, тыс. Р

Показатель	Ассигнования	Лимиты	Принятые обязательства	Кассовые выплаты	Исполнение, %	Изменение к 2020 году по проценту исполнения, %
РАСХОДЫ ВСЕГО, в том числе	3 103 522.0		57 815.0	360 462.0	250 611.0	8.1
Федеральный бюджет	311 053.0		-105 708.0	286 700.0	198 086.0	63.7
Бюджеты государственных внебюджетных фондов РФ	0.0		0.0	0.0	0.0	0.0
Консолидированный бюджет субъекта РФ	3 103 522.0		57 815.0	360 462.0	250 611.0	8.1
Внебюджетные источники	0.0		0.0	0.0	0.0	0.0
В общеобразовательных организациях, расположенных в сельской местности и малых городах, созданы и функционируют центры образования естественно-научной и технологической направленностей	775 881.0		8 193.0	11 014.0	610.0	0.1
Федеральный бюджет	0.0		-57 193.0	10 573.0	586.0	0.0
Бюджеты государственных внебюджетных фондов РФ	0.0		0.0	0.0	0.0	0.0
Консолидированный бюджет субъекта РФ	775 881.0		8 193.0	11 014.0	610.0	0.1
Внебюджетные источники	0.0		0.0	0.0	0.0	0.0

Объекты капитального строительства, тыс. Р

Показатель	2021					Исполнение, %
	Ассигнования	Лимиты	Принятые обязательства	Кассовые выплаты		
РАСХОДЫ ВСЕГО, в том числе:	846 375.0		846 375.0	672 506.0	0.0	0.0
региональный бюджет	467 648.0		467 648.0	293 779.0	0.0	0.0
> Строительство школы на 1100 мест в мкр. Степной, г. Старый Оскол Белгородской области, в том числе:	125 776.0		125 776.0	55 775.0	0.0	0.0
региональный бюджет	125 776.0		125 776.0	55 775.0	0.0	0.0
> Строительство средней общеобразовательной школы на 1100 учащихся в мкр. "Таврово-4", с.Таврово Белгородского района, в том числе:	388 411.0		388 411.0	388 411.0	0.0	0.0
региональный бюджет	112 641.0		112 641.0	112 641.0	0.0	0.0
> Строительство начальной школы на 100 мест в мкр. "Майский-В" п. Майский Белгородского района Белгородской области, в том числе:	134 488.0		134 488.0	103 694.0	0.0	0.0
> Строительство пристройки блока начальных классов к МОУ "Комсомольская средняя общеобразовательная школа Белгородского района Белгородской области", в том числе:	15 212.0		15 212.0	858.0	0.0	0.0

Рисунок 13. Страница «Финансы»

5.2.1 Финансы (месяц)

На странице отображается информация об исполнении бюджета регионального проекта:

- результаты регионального проекта;
- план на месяц (ассигнования в соответствии со сводной бюджетной росписью нарастающим итогом с начала года), тыс. руб.;
- факт на месяц (кассовое исполнение нарастающим итогом с начала года), тыс. руб.
- процент исполнения;

Есть возможность выбора даты.

Региональные проекты. Демография

Паспорт | Финансы (год) | **Финансы (месяц)** | Показатели

[Вернуться к выбору проекта](#)

02.09.2021

Содействие занятости (Белгородская область)

На странице отображаются месячные планы

ОБЪЕМ РАСХОДОВ



[Скачать документ](#)

Исполнение бюджета проекта, тыс. Р

Показатель	План	Факт	Исполнение, %
РАСХОДЫ ВСЕГО, в том числе	4 696	33 584	715.2
В пилотных субъектах Российской Федерации организовано внедрение единых требований к государственным учреждениям службы занятости населения (не менее чем в 1 центре занятости населения в субъекте РФ), определены и внедрены ключевые показатели эффективности работы СЗН	285	1 421	499
Создано не менее 90 тыс. дополнительных мест, в том числе с обеспечением необходимых условий пребывания детей с ОВЗ и детей-инвалидов, в организациях, осуществляющих образовательную деятельность по образовательным программам дошкольного образования, для детей в возрасте до трех лет за счет средств федерального бюджета, бюджетов субъектов Российской Федерации и местных бюджетов с учетом приоритетности региональных программ субъектов Российской Федерации, в том числе входящих в состав Дальневосточного и Северо-Кавказского федеральных округов	0	28 649	
Созданы дополнительные места в субъектах Российской Федерации для детей в возрасте от 1,5 до 3 лет любой направленности в организациях, осуществляющих образовательную деятельность (за исключением государственных и муниципальных), и у индивидуальных предпринимателей, осуществляющих образовательную деятельность по образовательным программам дошкольного образования, в том числе адаптированным, и присмотр и уход за детьми	4 318	3 514	81.4
Созданы дополнительные места, в том числе с обеспечением необходимых условий пребывания детей с ОВЗ и детей-инвалидов, в организациях, осуществляющих образовательную деятельность по образовательным программам дошкольного образования, для детей в возрасте от полутора до трех лет за счет средств федерального бюджета, бюджетов субъектов Российской Федерации и местных бюджетов с учетом приоритетности региональных программ субъектов Российской Федерации, в том числе входящих в состав Дальневосточного и Северо-Кавказского федеральных округов	0	0	0
Строительство детского сада в г. Валуйки Белгородской области	9	0	0
Строительство детского сада на 145 мест по адресу: г. Белгород, пер. Макаренко, 3	47	0	0
Строительство детского сада на 180 мест в мкр. "Дубрава" г. Старый Оскол Белгородской области	12	0	0
Строительство детского сада на 99 мест по ул. Орлова г. Белгород	20	0	0
Строительство корпуса на 21 место к зданию МБДОУ "Детский сад "Аленушка" с. Владимировка Ивнянского района	4	0	0

[Скачать документ](#)

5.2.2 Показатели

На странице отображается информация о выполнении целевых показателей, контрольных точек, детализированная информация об исполнении результатов, мероприятий, контрольных точек, контрольных событий регионального проекта. Выводятся:

Для целевых показателей:

- наименование показателя;
- тип показателя;
- единица измерения (по ОКЕИ);
- комментарий;
- значение показателя:
 - плановое на год, выбранный в фильтре по дате;

- фактическое значение показателя за предыдущий год;
- плановое значение по месяцам текущего года;
- фактическое/ прогнозное значение показателя по месяцам текущего года;
- процент достижения (год);
- процент достижения (месяц).

Для актуальных контрольных точек:

- количество контрольных точек, которые должны быть выполнены по плану с начала года/ начала реализации проекта на дату;
- количество невыполненных просроченных контрольных точек на дату;
- количество контрольных точек, выполненных в срок (раньше срока) на дату нарастающим итогом с начала года/ начала реализации проекта;
- количество контрольных точек, выполненных позже планового срока на дату нарастающим итогом с начала реализации проекта,
- количество контрольных точек, для которых ожидается выполнение в ближайшие 3 мес.;
- плановое количество контрольных точек, которые должны быть достигнуты на конец соответствующего месяца (нарастающим итогом с начала года);
- фактическое количество контрольных точек (нарастающим итогом с начала года), которые достигнуты на конец соответствующего месяца;
- прогнозное количество контрольных точек (нарастающим итогом с начала года), которые будут достигнуты на конец соответствующего месяца для трех ближайших месяцев относительно выбранной даты;
- процент исполнения.

Для актуальных событий:

- наименования результатов/ контрольных точек/ мероприятий/ контрольных событий (согласно плана реализации регионального проекта);
- начало срока реализации (плановая дата);
- окончание срока реализации (плановая дата);
- окончание срока реализации (фактическая дата);
- отклонение (в днях);
- значения результата:
 - единица измерения

- план
- факт
- процент исполнения
- ответственный исполнитель (ФИО);
- должность ответственного;
- организация ответственного;
- информация о достижении (в работе или выполнено);
- тип исполнения (факт или прогноз);
- уровень контроля в соответствии с планом мероприятий (руководитель проекта, проектный комитет, куратор, высшее должностное лицо субъекта РФ);
- риски (при наличии);

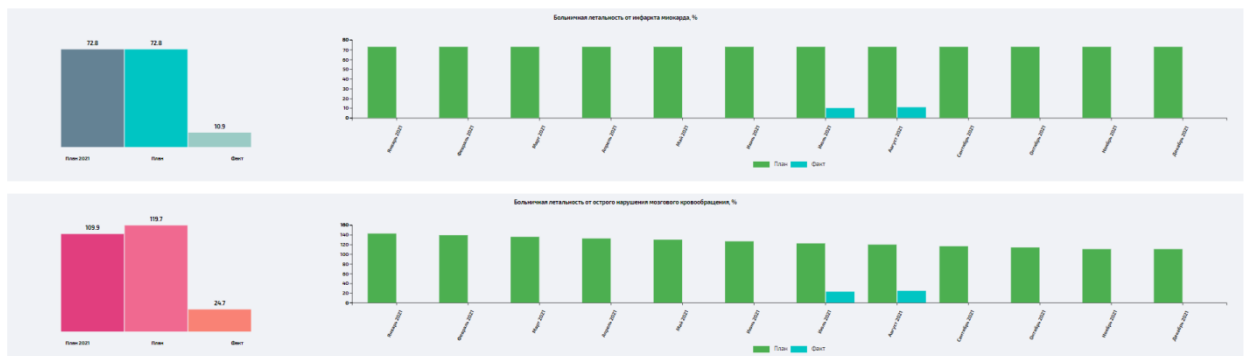
Должна быть обеспечена возможность выбора даты, периода.

Региональные проекты. Здравоохранение

Паспорт Финансы (год) Финансы (месяц) Показатели

[Вернуться к выбору проекта](#)

Борьба с сердечно-сосудистыми заболеваниями (Белгородская область)
Целевые показатели

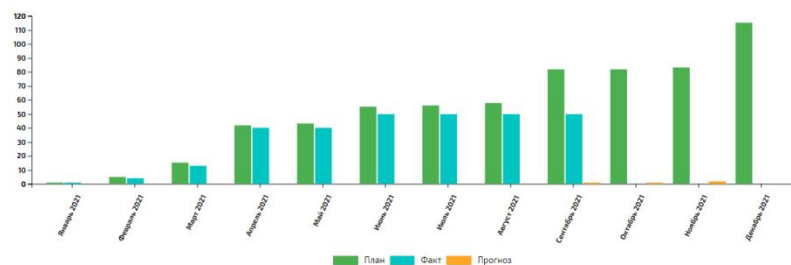


Показатель	Тип показателя	Единица измерения	Плановое значение на год	Фактическое значение за предыдущий год	Плановое значение на отчетный месяц	Фактическое значение за отчетный месяц	% достижения (год)	% достижения (месяц)	Комментарий
Обеспечена доступность диагностики, профилактики и лечения сердечно-сосудистых заболеваний									
Большинная летальность от острого нарушения мозгового кровообращения, %	Основной	процент	110	120	25	444.9	484.6		
Доля лиц с болезнями системы кровообращения, состоящих под диспансерным наблюдением, получивших в текущем году медицинские услуги в рамках диспансерного наблюдения от всех пациентов с болезнями системы кровообращения, состоящих под диспансерным наблюдением	Основной	процент	350	233	33	9.5	14.3		
Количество рентген-эндovasкулярных вмешательств в лечебных целях, тыс. ед.	Основной	Тыс ЕД	11	8	1	10.7	14.3		
Доля лиц, которые перенесли острое нарушение мозгового кровообращения, инфаркт миокарда, а также которым были выполнены артериальная шунтирование, ангиопластика коронарных артерий со стентированием и катетерная абляция по поводу сердечно-сосудистых заболеваний, бесплатно получавших в отчетном году необходимые лекарственные препараты в амбулаторных условиях	Основной	процент	560	560	80	14.3	14.3		
<ul style="list-style-type: none"> Повышение ожидаемой продолжительности жизни до 78 лет Снижение смертности от болезней системы кровообращения до 450 случаев на 100 тыс. населения к 2024 году 									

[Скачать документ](#)

Контрольные точки

58 Должно быть выполнено с начала года на 02.09.2021 **0** Не выполнено **58** Выполнено в срок **0** Выполнено позже срока **0** Ожидается выполнение в ближайшие 3 мес.



[Скачать документ](#)

Наименование	Срок реализации		Значение результата				Ответственный исполнитель	Должность	Организация	Информация о достижениях	
	Начало	Окончание	Фактическое окончание	Отклонение (дн.)	Единица измерения	План					Факт
Р. Поставка медицинских изделий – Тренажер для пальцев и кистей рук реабилитационный, ввод в эксплуатацию медицинских изделий	15.03.2021	15.03.2021	15.03.2021				0	Королева Елена Александровна	Главный врач областного государственного бюджетного учреждения здравоохранения "Чернышевская центральная районная больница им. П.В. Галоченко"	ОГБУЗ "Чернышевская ЦРБ им. П.В. Галоченко"	
КТ. Исполнение контракта Чернышевская ЦРБ им. П.В. Галоченко	15.03.2021	15.03.2021	15.03.2021				0	Королева Елена Александровна	Главный врач областного государственного бюджетного учреждения здравоохранения "Чернышевская центральная районная больница им. П.В. Галоченко"	ОГБУЗ "Чернышевская ЦРБ им. П.В. Галоченко"	Выполнено
Р. Поставка медицинских изделий – Тренажер для продолжительной пассивной разработки кистей рук/ лучезапястного сустава	15.03.2021	15.03.2021	15.03.2021				0	Королева Елена Александровна	Главный врач областного государственного бюджетного учреждения здравоохранения "Чернышевская центральная районная больница им. П.В. Галоченко"	ОГБУЗ "Чернышевская ЦРБ им. П.В. Галоченко"	
Р. Поставка медицинских изделий – Аппарат для роботизированной механотерапии верхних конечностей для реабилитации локтевого сустава	15.03.2021	15.03.2021	15.03.2021				0	Королева Елена Александровна	Главный врач областного государственного бюджетного учреждения здравоохранения "Чернышевская центральная районная больница им. П.В. Галоченко"	ОГБУЗ "Чернышевская ЦРБ им. П.В. Галоченко"	

Рисунок 14. Страница «Показатели»

5.2.3 Закупки

На странице «Закупки» отображается сводная информация о госзакупках, осуществляемых в рамках регионального проекта.

На странице представлены показатели:

- доля в общем объеме закупок;
- состояние закупок в разрезе результатов;
- статус исполнения контрактов;

- детальная информация о контрактах

Есть возможность выбора даты, регионального проекта, ведомства, периода.

Региональные проекты. Образование

Паспорт | Финансы | Показатели | **Закупки**

[Вернуться к выбору проекта](#)

01.03.2021 | Всего по региопроекту

Современная школа (Тюменская область)

ДОЛЯ В ОБЩЕМ ОБЪЕМЕ ЗАКУПОК

- Обновлена материально-те...
- Создано не менее 4800 нов...
- Во всех субъектах Российск...

[Скачать документ](#)

СОСТОЯНИЕ ЗАКУПОК В РАЗРЕЗЕ РЕЗУЛЬТАТОВ

Обновлена материально-техническая база для формирования у обучающихся современ...

270 055.6 / 271 555.6

Создано не менее 4800 новых мест в общеобразовательных организациях (продолжен...

1 100 000.2 / 1 414 096.7

Во всех субъектах Российской Федерации для учителей предметной области "Технологи...

9 000 500.0 / 9 035 558.2

[Скачать документ](#)

СТАТУС ИСПОЛНЕНИЯ КОНТРАКТОВ

- Исполнение, сумма по контр...
- Ошибка загрузки сведений ...
- Исполнен, сумма по контра...

[Скачать документ](#)

Информация о перечне контрактов

Наименование	Заказчик	Вид документа, номер и дата	Реестровый номер контракта	ИЗ	Плановый срок выполнения мероприятия	Статус контракта	Плановый срок исполнения по контракту	Фактический срок исполне по контракту
Современная школа (Тюменская область)								
Обновлена материально-техническая база для формирования у обучающихся современных технологических и гуманитарных навыков. Создана материально-техническая база для реализации основных и дополнительных общеобразовательных программ цифрового и гуманитарного профилей в общеобразовательных организациях, расположенных в сельской местности и малых городах						15.12.2019		
Закупка парт для с/школы № 37	ГКУ СОШ № 70 города Тюмени имени Великой Победы	Контракт № 2215-20/15-4 от 03.12.2020	3910700400420000000	203910700400491070100100930007120243		Исполнение	10.12.2019	
Закупка парт для с/школы № 34	ГКУ СОШ № 66 города Тюмени	Контракт №185-В от 25.02.2021	3741700843921000000	213741700843974570100100020010000244		Исполнение	31.01.2020	23.03.2020
Создано не менее 4800 новых мест в общеобразовательных организациях (продолжение реализации приоритетного проекта "Современная образовательная среда для школьников")						15.12.2024		
Во всех субъектах Российской Федерации для учителей предметной области "Технология" действует система повышения квалификации на базе детских технопарков "Кванториум", организаций, осуществляющих образовательную деятельность по образовательным программам среднего профессионального и высшего образования, предпритий реального сектора						15.12.2020		

Рисунок 15. Страница «Закупки»



6

Как контролировать корректность данных



Мониторинг выполняется по пяти основным направлениям:

- Контрольные точки
- Целевые показатели
- Финансирование по % исполнения
- Финансирование по контрольным точкам
- В целом по проекту

Мониторинг светофоров на сводных страницах производится на текущую дату, на детализированных страницах - на дату фильтра.

Важно! Для корректного отображения данных на портале необходимо достоверное заполнение данных в учетной системе АЦК-Планирование (модуль мониторинга национальных проектов) и обработка документов до статусов Утвержден.

Вся информации на портале отображается в соответствии с данными внесенными пользователями в учетной системе, если пользователь какую-либо информацию не отразил, соответственно на портале данная информация и не появится.

Далее описаны принципы выделения разными цветами индикаторов и данных на страницах портала: какие бывают цветовые индикаторы, в результате чего они выводятся, как убедиться в том, что данные для этих индикаторов правильно введены в учетной системе.

Для начала посмотрим, по какому принципу в целом отражаются индикаторы типа «светофоры» » на страницах выбора национальных проектов и региональных проектов.

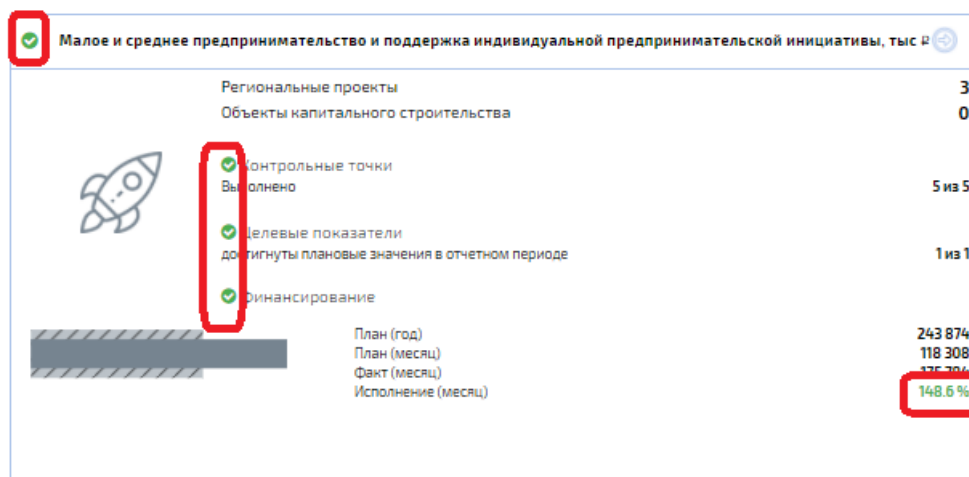


Рисунок 16. Светофоры и итоги

Светофор	Что показывает светофор	Что отображают итоги по направлениям мониторинга
Контрольные точки (КТ)	Красный: есть не выполненные плановые КТ Желтый: все плановые КТ выполнены, но есть точки, до срока исполнения которых осталось 7 дней Зеленый: в остальных случаях	2 из 4 где 4 - общее количество КТ, которые должны быть выполнены с начала текущего года до отчетной даты 2 - выполнено из указанных точек
Целевые показатели (ЦП)	Красный: не все показатели достигнуты или в учетной системе отсутствует информация по фактическому/прогнозному значениям Зеленый: все показатели достигнуты	5 из 15 где 15 – общее количество ЦП 5 – достигнуто ЦП
Финансирование по КТ	Красный: есть не выполненные плановые КТ, отвечающие за «Контроль финансирования» Зеленый: выполнены все КТ отвечающие за «Контроль финансирования» или такие КТ отсутствуют	Гистограмма по финансированию отображает - План на текущий год - Факт за период с начала текущего года до отчетной даты - % исполнения
Финансирование по % исполнения	Красный: есть результаты, по которым % исполнения за месяц меньше 100 %. Зеленый: все результаты выполнены не менее чем на 100 %.	% исполнения
В целом по проекту	Красный: если есть хотя бы по одному из направлений мониторинга красный светофор Зеленый: нет красных светофоров, все реализуется в соответствии с установленными планами	В случае, если хоть по одному направлению мониторинга есть красный светофор, то сводный светофор рядом с наименованием национального проекта загорается красным цветом

Далее рассмотрим, как контролировать корректность и исправлять несоответствие ожидаемым значениям светофоров на страницах.

Используемые сокращения

КТ – контрольная точка

ЦП – целевой показатель

ЭД – Электронный документ

6.1 Сводная информация

6.1.1 Светофоры на страницах «Проекты», «Свод», «Региональные проекты»

Светофоры отображаются на страницах «Проекты», «Свод», «Региональные проекты» по данным текущего года до последней наступившей даты:

Направление мониторинга	Значение светофора (Статус)	Описание ситуации	Возможные причины текущего значения светофора	Что нужно сделать в учетной системе, если отображается не то, что ожидается
Финансирование по КТ	Красный	Светофор отображается красным, но мы понимаем, что все контрольные точки по финансированию исполнены, и светофор должен гореть зеленым	<p>В ЭД «Исполнение события» с меткой «Контроль финансирования» не заполнено поле «Дата окончания (факт)»</p> <p>В ЭД «Исполнение события» с меткой «Контроль финансирования» заполнено поле «Дата окончания (факт)» датой больше чем «Дата окончания (план)»</p> <p>ЭД «Исполнение события» с меткой «Контроль финансирования» отсутствует или имеет статус, отличный от статуса «Утвержден»</p>	<p>В АЦК-Планирование для каждой контрольной точки с меткой «Контроль финансирования» создать/проверить наличие ЭД «Исполнение события» и указать в поле «Дата окончания (факт)» дату меньше или равно дате из поля «Дата окончания (план)»</p> <p>Относится к точкам, которые должны быть выполнены до текущей даты, начиная с начала года.</p> <p>ЭД «Исполнение события» перевести на статус «Утвержден».</p>
	Зеленый	Светофор горит зеленым, но мы понимаем, что есть контрольные точки, связанные с финансированием, не исполнены, и светофор должен гореть красным	<p>В ЭД «Региональный проект» отсутствуют КТ, отвечающие за «Контроль финансирования»</p> <p>В ЭД «Исполнение события» с меткой «Контроль финансирования» заполнено поле «Дата окончания (факт)» датой меньше или равно дате из поля «Дата окончания (план)»</p> <p>Относится к точкам, которые должны быть выполнены до текущей даты, начиная с начала года</p>	<p>В АЦК-Планирование для каждой контрольной точки создать/проверить наличие в ЭД «Карточка регионального проекта» метки «Контроль финансирования»</p> <p>В АЦК-Планирование для каждой контрольной точки с меткой «Контроль финансирования» создать/проверить наличие ЭД «Исполнение события» и указать в поле «Дата окончания (факт)» пустую</p>

Направление мониторинга	Значение светофора (Статус)	Описание ситуации	Возможные причины текущего значения светофора	Что нужно сделать в учетной системе, если отображается не то, что ожидается
				<p>дату или дату меньше / равно дате из поля «Дата окончания (план)»</p> <p>Относится к точкам, которые должны быть выполнены до текущей даты, начиная с начала года.</p> <p>ЭД «Исполнение события» перевести на статус «Утвержден».</p>
Финансирование по %исполнения	Красный	Светофор отображается красным, но мы понимаем, что все результаты в текущем месяце исполнены, и светофор должен гореть зеленым	<p>ЭД «Исполнение регионального проекта» отсутствует или имеет статус, отличный от статуса «Утвержден» На дату, соответствующую текущей дате или дате предыдущей отчетной кампании</p> <p>В ЭД «Исполнение регионального проекта» На дату, соответствующую текущей дате (дате фильтра), не заполнено поле Кассовое исполнение на месяц из текущей даты (даты фильтра)</p> <p>В ЭД «Исполнение регионального проекта» На дату, соответствующую текущей дате или дате последней отчетной кампании (дате фильтра), Плановое значение месяц больше Фактическое значение на этот месяц</p>	<p>Ожидаем зеленый:</p> <p>Для каждого результата в АЦК-Планирование создать/проверить наличие ЭД «Исполнение регионального проекта», в котором в поле Кассовое исполнение за месяц из текущей даты (даты фильтра) указать значение равное значению поля Плановое значение</p> <p>ЭД «Исполнение регионального проекта» перевести на статус «Утвержден».</p>
	Зеленый	Светофор горит зеленым, но мы понимаем, что есть неисполненные результаты в текущем месяце, и светофор должен гореть красным	ЭД «Исполнение регионального проекта» имеет статус, «Утвержден» на дату, соответствующую дате фильтра (последней отчетной кампании), и (Плановое значение месяца Фактическому значению) или (Плановое и Фактическое значения месяца одновременно равны 0 или пусто).	<p>Ожидаем красный:</p> <p>В АЦК-Планирование создать/проверить наличие ЭД «Исполнение регионального проекта», в котором в поле Кассовое исполнение указать значение меньшее значению поля Плановое значение для месяца текущей даты</p>

Направление мониторинга	Значение светофора (Статус)	Описание ситуации	Возможные причины текущего значения светофора	Что нужно сделать в учетной системе, если отображается не то, что ожидается
			Месяц соответствует текущей дате (дате фильтра)	(даты фильтра) ЭД «Исполнение регионального проекта» перевести на статус «Утвержден».
Контрольные точки	Красный	Светофор отображается красным, но мы понимаем, что все контрольные точки исполнены, и светофор должен гореть зеленым Светофор отображается красным, но мы понимаем, что есть неисполненные контрольные точки, срок исполнения которых наступит в ближайшие 7 дней, и светофор должен гореть желтым	В ЭД «Исполнение события» не заполнено поле «Дата окончания (факт)» В ЭД «Исполнение события» заполнено поле «Дата окончания (факт)» датой, больше даты в поле «Дата окончания (план)» ЭД «Исполнение события» отсутствует или имеет статус, отличный от статуса «Утвержден»	Ожидаем зеленый , так как все КТ выполнены: На странице Показатели получаем список КТ, наименование которых выделено красным шрифтом. В АЦК-Планирование для каждой контрольной точки из полученного списка создать/проверить наличие ЭД «Исполнение события» и указать в поле «Дата окончания (факт)» дату меньше или равно дате из поля «Дата окончания (план)» Ожидаем желтый: В АЦК-Планирование для контрольной точки, до срока исполнения которой осталось 7 дней, создать/проверить наличие ЭД «Исполнение события» и указать в поле «Дата окончания (факт)» пустое значение. Относится к точкам, которые должны быть выполнены до текущей даты, начиная с начала года. ЭД «Исполнение события» перевести на статус «Утвержден».
	Желтый	Светофор отображается желтым, но мы понимаем, что	В ЭД «Исполнение события» не заполнено поле «Дата окончания	Ожидаем зеленый , так как все КТ выполнены:

Направление мониторинга	Значение светофора (Статус)	Описание ситуации	Возможные причины текущего значения светофора	Что нужно сделать в учетной системе, если отображается не то, что ожидается
		<p>все контрольные точки исполнены, а контрольные точки, срок исполнения которых наступит в ближайшие 7 дней, отсутствуют, поэтому светофор должен гореть зеленым</p> <p>Светофор отображается желтым, но мы понимаем, что не все контрольные точки исполнены, и светофор должен гореть красным</p>	<p>(факт)», для которых «Дата окончания (план)» наступит через 7 дней</p>	<p>В АЦК-Планирование для контрольной точки, до срока исполнения которой осталось 7 дней, создать/проверить наличие ЭД «Исполнение события» и указать в поле «Дата окончания (факт)» дату меньше или равно дате из поля «Дата окончания (план)»</p> <p>Ожидаем красный:</p> <p>В АЦК-Планирование для каждой просроченной контрольной точки В ЭД «Региональный проект» указать в поле «Дата окончания (план)» дату меньше или равно дате фильтра</p> <p>Относится к точкам, которые должны быть выполнены до текущей даты, начиная с начала года.</p> <p>ЭД «Региональный проект» перевести на статус «Утвержден» с датой утверждения меньше или равно дате фильтра.</p>
	Зеленый	<p>Светофор отображается зеленым, но мы понимаем, что не все контрольные точки исполнены, и светофор должен гореть красным</p> <p>Светофор отображается зеленым, но мы понимаем, что есть неисполненные контрольные точки, срок исполнения которых наступит в ближайшие 7 дней, и светофор должен гореть</p>	<p>В ЭД «Исполнение события» заполнено поле «Дата окончания (факт)» датой меньше даты в поле «Дата окончания (план)»</p> <p>В ЭД «Региональный проект» отсутствуют КТ с «Дата окончания (план)» меньшей или равной дате фильтра (текущей дате)</p>	<p>Ожидаем красный:</p> <p>В АЦК-Планирование для каждой просроченной контрольной точки создать/проверить наличие ЭД «Исполнение события» и указать в поле «Дата окончания (факт)» дату больше «Дата окончания (план)» или оставить поле пустым.</p> <p>Ожидаем желтый:</p> <p>В АЦК-Планирование для контрольной точки, до срока исполнения которой осталось 7 дней создать/проверить наличие ЭД</p>

Направление мониторинга	Значение светофора (Статус)	Описание ситуации	Возможные причины текущего значения светофора	Что нужно сделать в учетной системе, если отображается не то, что ожидается
		желтым		<p>«Исполнение события» и указать в поле «Дата окончания (факт)» пустое значение.</p> <p>Относится к точкам, которые должны быть выполнены до текущей даты, начиная с начала года.</p> <p>ЭД «Исполнение события» перевести на статус «Утвержден».</p>
Целевые показатели	Красный	Светофор отображается красным, но мы понимаем, что все целевые показатели текущего месяца исполнены, и светофор должен гореть зеленым	<p>ЭД «Исполнение регионального проекта» отсутствует или имеет статус, отличный от статуса «Утвержден» На дату, соответствующую текущей дате или дате предыдущей отчетной кампании</p> <p>В ЭД «Исполнение регионального проекта» На дату, соответствующую текущей дате (дате фильтра), не заполнено поле Фактическое/Прогнозное значение на месяц из текущей даты (даты фильтра)</p> <p>В ЭД «Исполнение регионального проекта» На дату, соответствующую текущей дате или дате последней отчетной кампании (дате фильтра), Плановое значение месяц больше Фактическое значение на этот месяц</p>	<p>Ожидаем зеленый:</p> <p>На странице Показатели определить список показателей со значениями % достижения месяц пустыми или меньше 100%.</p> <p>Для каждого из найденных показателей в АЦК-Планирование создать/проверить наличие ЭД «Исполнение регионального проекта», в котором в поле Фактическое/Прогнозное значение за месяц из текущей даты (даты фильтра) указать значение равное значению поля Плановое значение</p> <p>ЭД «Исполнение регионального проекта» перевести на статус «Утвержден».</p>
	Зеленый	Светофор горит зеленым, но мы понимаем, что есть неисполненные целевые показатели текущего месяца, и светофор должен гореть красным	<p>ЭД «Исполнение регионального проекта» имеет статус, «Утвержден» На дату, соответствующую дате фильтра (последней отчетной кампании), и (Плановое значение месяца больше Фактическому значению) или (Плановое и Фактическое значения месяца</p>	<p>Ожидаем красный:</p> <p>Для соответствующего показателя в АЦК-Планирование создать/проверить наличие ЭД «Исполнение регионального проекта», в котором в поле Фактическое/Прогнозное значение</p>

Направление мониторинга	Значение светофора (Статус)	Описание ситуации	Возможные причины текущего значения светофора	Что нужно сделать в учетной системе, если отображается не то, что ожидается
			одновременно равны 0 или пусто). Месяц соответствует текущей дате (дате фильтра)	указать значение меньшее значению поля Плановое значение для месяца текущей даты (даты фильтра) ЭД «Исполнение регионального проекта» перевести на статус «Утвержден».

6.1.2 Светофоры на страницах «Не исполнено»

Направление мониторинга	Показатель (значение показателя) для светофора	Возможные причины текущего значения светофора	Что нужно сделать, если отображается не то, что ожидается
Финансирование по % исполнению	Не достигнуто результатов (фин.) (количество результатов, у которых % исполнения меньше 100%) % исполнения (результаты, у которых % исполнение меньше 100%)	В АЦК-Планирование не отражены фактические расходы по проекту	В АЦК-Планирование в разделе «Исполнение событий» найти результат, в котором настраивалось финансирование. Зайти на вкладку «Финансовое исполнение» и проверить факт кассового исполнения. В случае его отсутствия нажать кнопку «Заполнить/обновить фактические показатели»
Финансирование по КТ	Не достигнуто результатов (КТ.) (количество контрольных точек, у которых наступил плановый срок, а фактическое исполнение отсутствует и стоит метка «Контроль финансирования») Плановый срок реализации (контрольная точка и ее результат, если у КТ наступил плановый срок, фактическое исполнение отсутствует и стоит метка «Контроль финансирования»)	В ЭД «Исполнение события» не заполнено поле «Дата окончания (факт)» В ЭД «Исполнение события» заполнено поле «Дата окончания (факт)» датой, превышающей плановый срок реализации ЭД «Исполнение события» отсутствует или имеет статус, отличный от статуса «Утвержден»	Ожидаем пустой список , так как все КТ выполнены: На странице получаем список КТ, наименование которых выделено красным шрифтом. В АЦК-Планирование для каждой контрольной точки из полученного списка создать/проверить наличие ЭД «Исполнение события» и указать в поле «Дата окончания (факт)» дату текущего года, меньше или равную «Дате окончания (план)» ЭД «Исполнение события» перевести на статус «Утвержден».
Контрольные	Не выполнено контрольных точек	В ЭД «Исполнение	Ожидаем пустой список , так как все КТ выполнены:

Направление мониторинга	Показатель (значение показателя) для светофора	Возможные причины текущего значения светофора	Что нужно сделать, если отображается не то, что ожидается
точки	<p>(количество контрольных точек, у которых наступил плановый срок, а фактическое исполнение отсутствует)</p> <p>Плановый срок реализации (контрольная точка и ее результат, если у КТ наступил плановый срок и фактическое исполнение отсутствует)</p>	<p>события» не заполнено поле «Дата окончания (факт)»</p> <p>В ЭД «Исполнение события» заполнено поле «Дата окончания (факт)» датой, превышающей плановый срок реализации</p> <p>ЭД «Исполнение события» отсутствует или имеет статус, отличный от статуса «Утвержден»</p>	<p>На странице получаем список КТ, наименование которых выделено красным шрифтом.</p> <p>В АЦК-Планирование для каждой контрольной точки из полученного списка создать/проверить наличие ЭД «Исполнение события» и указать в поле «Дата окончания (факт)» дату текущего года, меньше или равную Дате окончания (план)</p> <p>ЭД «Исполнение события» перевести на статус «Утвержден».</p>
Целевые показатели	<p>Не достигнуто целевых показателей (количество целевых показателей, у которых фактическое значение меньше планового)</p> <p>% достижения (результаты, у которых % достижения меньше 100% или пуст)</p>	<p>ЭД «Исполнение регионального проекта» отсутствует или имеет статус, отличный от статуса «Утвержден» На дату, соответствующую текущей дате или дате предыдущей отчетной кампании</p> <p>В ЭД «Исполнение регионального проекта» На дату, соответствующую текущей дате (дате фильтра), не заполнено поле Фактическое/Прогнозное значение на месяц из текущей даты</p> <p>В ЭД «Исполнение регионального проекта» На дату, соответствующую текущей дате или дате</p>	<p>Ожидаем з пустой список:</p> <p>На странице Показатели определить список показателей со значениями % достижения месяц пустыми или меньше 100%.</p> <p>Для каждого из найденных показателей в АЦК-Планирование создать/проверить наличие ЭД «Исполнение регионального проекта», в котором в поле Фактическое/Прогнозное значение за месяц из текущей даты указать значение равное значению поля Плановое значение</p> <p>ЭД «Исполнение регионального проекта» перевести на статус «Утвержден».</p>

Направление мониторинга	Показатель (значение показателя) для светофора	Возможные причины текущего значения светофора	Что нужно сделать, если отображается не то, что ожидается
		последней отчетной кампании (дате фильтра), Плановое значение больше Фактическое значение на этот месяц	

6.2 Детализированные страницы

6.2.1 Светофоры на страницах «Финансы» и «Показатели»

Направление мониторинга	Светофор (формула расчета показателя)	Что показывает светофор	Что нужно сделать, если отображается не то, что ожидается
Финансирование	Исполнение, % = Факт / План* 100	Для уровня финансового результата: Красный: % исполнения меньше 80% Желтый: % исполнения больше или равен 80% и меньше 100% Зеленый: % больше или равен 100% или % исполнения пуст или (План=0 и Факт=0)	В АЦК-Планирование в разделе «Исполнение событий» найти результат, в котором настраивалось финансирование. Зайти на вкладку «Финансовое исполнение» и проверить факт кассового исполнения. В случае его отсутствия нажать кнопку «Заполнить/обновить фактические показатели»
Целевые показатели	Целевое отклонение = (Фактическое значение - Целевое значение) / Целевое значение *100%	для восходящего целевого показателя: стрелка зеленого цвета  – отклонение больше или равно 0; стрелка красного цвета  – отклонение меньше 0; для нисходящего целевого показателя: стрелка зеленого цвета  – отклонение меньше или равно 0; стрелка красного цвета  – отклонение	

Направление мониторинга	Светофор (формула расчета показателя)	Что показывает светофор	Что нужно сделать, если отображается не то, что ожидается
	<p>Базовое отклонение</p> <p>= (Фактическое значение - Целевое значение) / Целевое значение *100%</p> <p>% достижения (год), % достижения (месяц)</p> <p>Если вид значения=прогрессивный, стабильный или пусто, то</p> <p>= Фактическое значение на месяц / Плановое значение на месяц *100%</p> <p>иначе (вид значения=регрессивный)</p> <p>= Плановое значение на месяц / Фактическое значение на месяц *100%</p> <p>При этом если Фактическое значение на месяц = 0, то 100%</p>	<p>больше 0</p> <p>Аналогично целевому отклонению</p> <p>Зеленый - полное достижение по целевому показателю</p> <p>Красный – наличие отклонений в достижении.</p> <p>Нет подсветки – при пустом значении в ячейке, которое появляется при условиях:</p> <p>-если в знаменателе 0, а в числителе любое число кроме 0</p> <p>-если у числителя и знаменателя разные знаки (то есть получается отрицательное число)</p>	<p>Ожидается красный:</p> <p>Для соответствующего показателя в АЦК-Планирование создать/проверить наличие ЭД «Исполнение регионального проекта», в котором в поле Фактическое/Прогнозное значение указать значение меньше поля Плановое значение за месяц из даты фильтра</p> <p>Ожидается зеленый:</p> <p>Для соответствующего показателя в АЦК-Планирование создать/проверить наличие ЭД «Исполнение регионального проекта», в котором в поле Фактическое/Прогнозное значение указать значение равное полю Плановое значение за месяц из даты фильтра</p> <p>ЭД «Исполнение регионального проекта» перевести на статус «Утвержден».</p>
Контрольные точки	<p>Не выполнено</p> <p>Количество невыполненных КТ в периоде - если «Дата окончания (план)» меньше или равна дате фильтра и («Дата окончания (факт)» больше даты фильтра или пуста)</p>	<p>Значение всегда подсвечивается красным</p>	<p>Ожидается 0:</p> <p>По таблице с событиями страницы Показатели определить КТ, у которых наименование выделено красным шрифтом.</p> <p>В АЦК-Планирование для каждой контрольной точки из полученного списка создать/проверить наличие ЭД «Исполнение события» и указать в поле «Дата окончания (факт)» дату, меньше</p>

Направление мониторинга	Светофор (формула расчета показателя)	Что показывает светофор	Что нужно сделать, если отображается не то, что ожидается
	<p>Наименование</p> <p>Не выполнено - если «Дата окончания (план)» меньше или равна дате фильтра и («Дата окончания (факт)» больше даты фильтра или пуста)</p>	<p>Красный: наименования невыполненных КТ</p>	<p>или равную Дате окончания (план)</p> <p>ЭД «Исполнение события» перевести на статус «Утвержден».</p> <p>Ожидается отсутствие подсветки:</p> <p>В АЦК-Планирование для соответствующей контрольной точки создать/проверить наличие ЭД «Исполнение события» и указать в поле «Дата окончания (факт)» дату, меньше или равную «Дате окончания (план)»</p> <p>Ожидается красным:</p> <p>В АЦК-Планирование для соответствующей контрольной точки создать/проверить наличие ЭД «Исполнение события» и указать в поле «Дата окончания (факт)» дату, больше «Дате окончания (план)» или оставить дату пустой</p> <p>ЭД «Исполнение события» перевести на статус «Утвержден».</p>
<p>Контрольные точки</p>	<p>Срок реализации. Окончание</p> <p>Информация о достижении</p> <p>= одноименному полю в ЭД «Исполнение события»</p>	<p>Серый: если дата окончания реализации больше даты фильтра (еще не наступила)</p> <p>Иконка желтого цвета: если в поле значение «В работе»</p> <p>Иконка зеленого цвета: если в поле значение «Выполнено»</p>	<p>Ожидается желтая/зеленая иконка:</p> <p>В АЦК-Планирование для соответствующей контрольной точки создать/проверить наличие ЭД «Исполнение события» и заполнить поле «Информация о достижении» значением «В работе»/ «Выполнено».</p> <p>Ожидается наличие значения:</p>

Направление мониторинга	Светофор (формула расчета показателя)	Что показывает светофор	Что нужно сделать, если отображается не то, что ожидается
			<p>В АЦК-Планирование для соответствующей контрольной точки создать/проверить наличие ЭД «Исполнение события» и заполнить поле «Информация о достижении»</p> <p>ЭД «Исполнение события» перевести на статус «Утвержден».</p>
	<p>Тип исполнения</p> <p>= одноименному полю в ЭД «Исполнение события»</p>	<p>Серый: если значение «Прогноз»</p>	<p>Ожидается отсутствие подсветки:</p> <p>В АЦК-Планирование для соответствующей контрольной точки создать/проверить наличие ЭД «Исполнение события» и заполнить поле «Тип исполнения» значением «Факт»</p> <p>Ожидается наличие значения:</p> <p>В АЦК-Планирование для соответствующей контрольной точки создать/проверить наличие ЭД «Исполнение события» и заполнить поле «Тип исполнения»</p> <p>ЭД «Исполнение события» перевести на статус «Утвержден».</p>
	<p>Статус исполнения</p> <p>= одноименному полю в ЭД «Исполнение события»</p>	<p>Зеленый: если значение «Отклонения отсутствуют»</p> <p>Желтый: если значение «Наличие отклонений»</p> <p>Без подсветки: если значение «Прогнозные сведения»</p> <p>Красный: если значение «Наличие критических отклонений»</p>	<p>Ожидается зеленый/красный/желтый/без подсветки</p> <p>В АЦК-Планирование для соответствующей контрольной точки создать/проверить наличие ЭД «Исполнение события» и заполнить поле «Статус исполнения» значением «Отклонения отсутствуют»/ «Наличие критических отклонений»/ «Наличие отклонений»/ «Прогнозные сведения»</p>

Направление мониторинга	Светофор (формула расчета показателя)	Что показывает светофор	Что нужно сделать, если отображается не то, что ожидается
			<p>Ожидается наличие значения:</p> <p>В АЦК-Планирование для соответствующей контрольной точки создать/проверить наличие ЭД «Исполнение события» и заполнить поле «Статус исполнения»</p> <p>ЭД «Исполнение события» перевести на статус «Утвержден».</p>



7

Завершение работы программы



Для завершения работы с системой на главной странице в правом верхнем углу кликнуть на иконку пользователя и в выпадающем меню выбрать **Выход**.

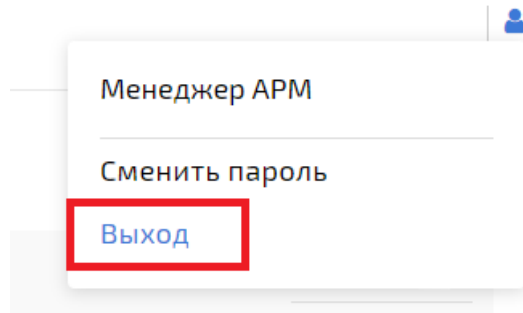


Рисунок 25 – Завершение работы программы

При выполнении действия сеанс работы с системой будет завершен. На экране появится окно [авторизации пользователя](#).

***Внимание!** Для корректного завершения работы системы не рекомендуется осуществлять выход путем закрытия страницы браузера.*



НАШИ КОНТАКТЫ

Звоните:

(495) 784-70-00

Пишите:

bft@bftcom.com

Будьте с нами онлайн:

www.bftcom.com

Приезжайте:

129085, г. Москва,
ул. Годовикова, д. 9, стр. 17

Дружите с нами в социальных сетях:



www.vk.com/bftcom



www.facebook.com/companybft



www.twitter.com/bftcom



www.instagram.com/bftcom

